

Le nouveau système diagnostic Déjà 1 an

Après un an de fonctionnement, voici quelques résultats sur votre utilisation du nouveau système diagnostic. Les premières comparaisons avec le système diagnostic précédent portent sur les 77 745 patients ayant consulté entre le 6 mars 2016 et le 2017 pour le précédent système diagnostic **ET** entre le 6 Mars 2017 et le 6 mars 2018 pour le nouveau système diagnostic.

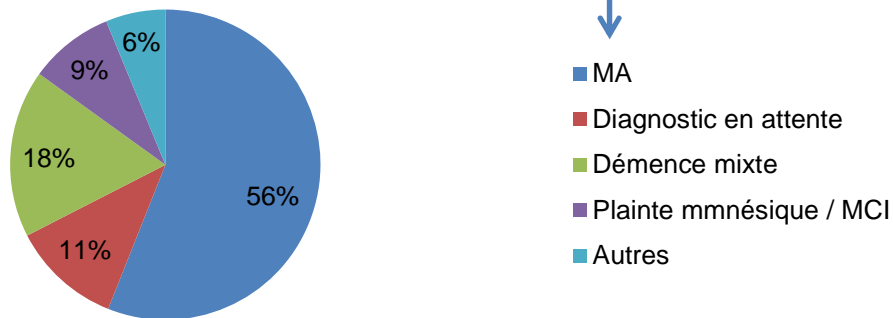
Chacun des graphiques suivant présente les relations entre un diagnostic ou un regroupement de diagnostics de la dimension 3 (Etiologique dans le nouveau système diagnostic – BNA2) et les diagnostics utilisés précédemment. (BNA1)

BNA1 (Niveau 2)	BNA 2 (Dimension 3)	« Diagnostic regroupé »
Maladie d'Alzheimer	Maladie d'Alzheimer Cliniquement probable Maladie d'Alzheimer Probable (avec Biomarqueurs) Maladie d'Alzheimer Certaine (Génétique) Maladie d'Alzheimer Dans le cadre du syndrome de Down	Maladie Alzheimer
Démence vasculaire Autre démence vasculaire Lésion vasculaire (AVC)	Troubles cognitifs vasculaires Angiopathie amyloïde Pathologies vasculaires non liées à athérome Séquelles d'AVC	Vasculaire
Troubles anxieux Trouble dépressif isolé Trouble dépressif récurrent Trouble anxieux / dépressif Trouble bipolaire	Trouble anxieux (DSM 5) Trouble dépressif (DSM 5) Trouble bipolaire (DSM5)	Troubles anxieux/dépressif/bipolaire

Contact : chevrier.r@chu-nice.fr / vous pouvez trouver les lettres d'information ainsi que la version papier du CIMA dans les onglets BNA du site IA : <http://www.innovation-alzheimer.fr/bna-fr/>

**Pour les diagnostic de Maladie d'Alzheimer
 dans la BNA2**

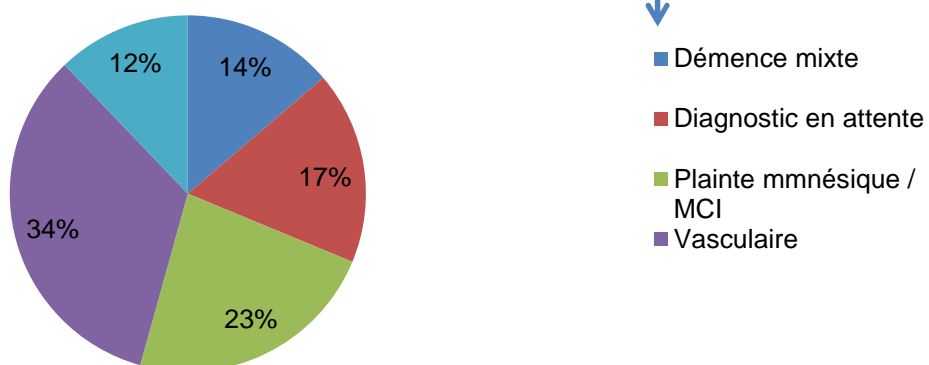
**Répartition des diagnostics BNA1
 N=40 315 patients**



Parmi les patients avec un diagnostic de maladie d'Alzheimer (MA) dans la BNA 2 (n= 40 315), 56% avaient déjà un diagnostic de MA dans la BNA 1, et 18% avaient un diagnostic de démence mixte.

**Pour les diagnostic "regroupé Vasculaire" dans
 la BNA2**

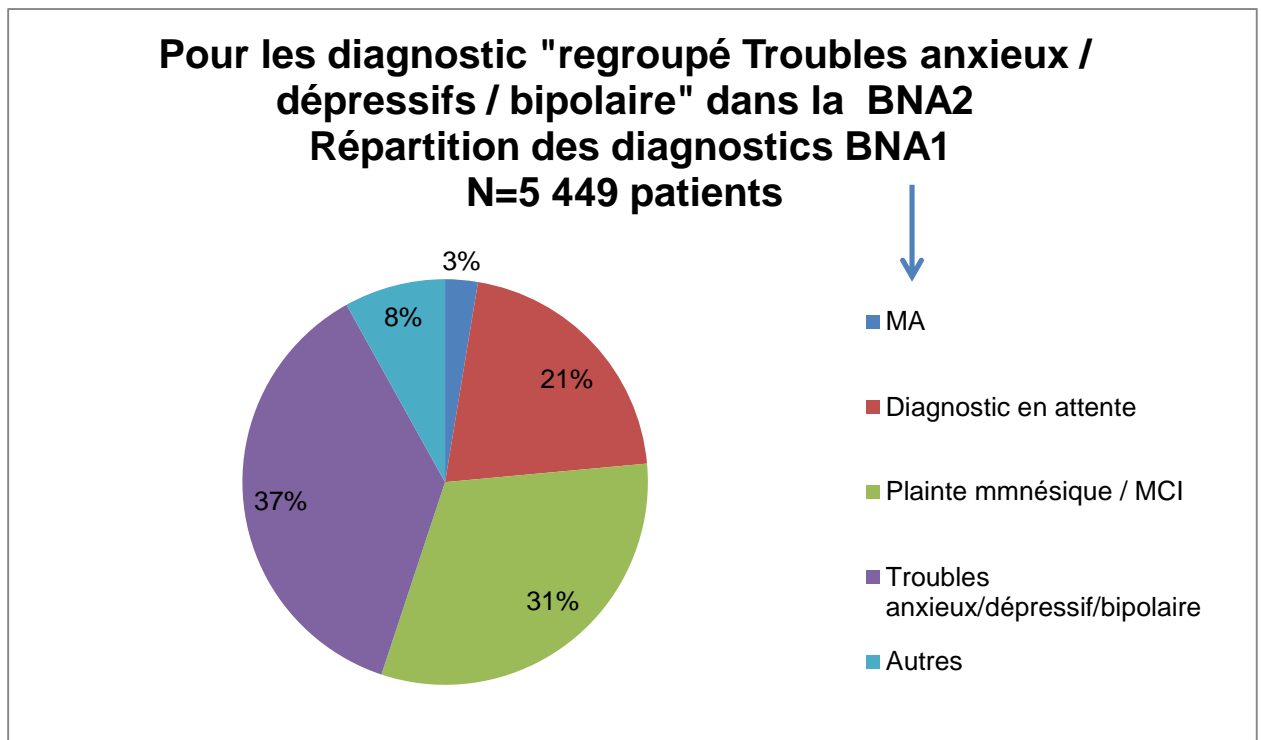
**Répartition des diagnostics BNA1
 N= 9 538 patients**



Parmi les 9 538 patients avec un diagnostic « regroupé vasculaire » dans la BNA2, 34% des patients avaient un diagnostic « regroupé vasculaire » dans la BNA1 et 14% avaient un diagnostic démence mixte.

Contact : chevrier.r@chu-nice.fr Vous pouvez trouver les lettres d'information ainsi que la version papier du CIMA dans les onglets BNA du site IA : <http://www.innovation-alzheimer.fr/bna-fr/>

→ Ces deux premières analyses montrent que « démence mixte » de l'ancien système diagnostique (BNA1), se retrouve dans les diagnostics « MA » ou « vasculaire » du nouveau système (BNA2), ce qui est cohérent.



Parmi les 5449 patients avec un diagnostic « regroupé troubles anxieux/dépressifs/bipolaire » dans la BNA2, 37% des patients avaient un diagnostic regroupé équivalent dans la BNA1.

→→Les trois comparaisons montrent aussi que le nouveau système (BNA2) permet de préciser l'étiologie de ce qui était codé plainte/MCI dans l'ancien système (BNA1).

Rappel !

**Pensez à compléter la formation en ligne, pour permettre un codage le plus uniforme possible dans la BNA2...
2 nouveaux cas disponibles depuis octobre 2017**

<http://innovation-alzheimer.fr/bna-quiz/>

Pour le code d'accès, vous pouvez contacter DERREUMAUX ALEXANDRE :
derreumaux.a@chu-nice.fr



La Minute
des Etourdis

Ne ratez pas les nouvelles vidéos en ligne !
Pour les aidants une vidéo de quelques minutes sur un sujet lié à la maladie d'Alzheimer. A retrouver tous les 2^e vendredi du mois sur le site Aidant & Eve

<http://www.aidant-et-eve.fr/>

Contact : chevrier.r@chu-nice.fr Vous pouvez trouver les lettres d'information ainsi que la version papier du CIMA dans les onglets BNA du site IA : <http://www.innovation-alzheimer.fr/bna-fr/>